



ACCADEMIA ITALIANA DEL GIARDINO

Centro di formazione per la cultura del verde

Catalogo formativo

ANNO ACCADEMICO 2019/2020





PIANTE MATI
DAL 1909



GIARDINI MATI
1909



GIARDINERIA
ITALIANA



ACCADEMIA ITALIANA DEL GIARDINO

L'Accademia Italiana del Giardino è un luogo di formazione, di ritrovo, di scambio e di intrattenimento per diffondere la cultura delle piante e del verde a 360°. Nata dal desiderio dei fratelli Mati di trasmettere le conoscenze e le competenze acquisite in oltre un secolo di esperienza sul campo, l'Accademia sta diventando un punto di riferimento per la formazione nell'ambito del settore del verde ornamentale e ambientale, sia professionale che amatoriale.

Da settembre 2014 è diventata Agenzia educativa, facente parte del progetto EDA - Educazione degli Adulti, della Provincia di Pistoia. L'Accademia permette di sviluppare le competenze già acquisite oppure di creare nuove figure professionali che possano operare in questo settore con l'obiettivo di migliorare la qualità del lavoro per chi opera nel verde sia a livello professionale che amatoriale, sensibilizzando il rispetto per le piante e l'ambiente.

Le tematiche affrontate nelle nostre proposte spaziano dalla conoscenza delle piante e del loro utilizzo nei giardini alla manutenzione nelle quattro stagioni, dall'irrigazione alla potatura, dal mondo dei fiori al marketing per chi opera nel verde, con attenzione alla sostenibilità.

I corsi di giardinaggio rappresentano l'ABC per la cura e manutenzione delle piante rivolti ad appassionati, cultori della materia e professionisti mentre altre proposte arricchiscono e completano il programma.

Recentemente l'Accademia ha progettato e realizzato corsi professionali che conferiscono qualifiche riconosciute dalle istituzioni regionali e nazionali (IFTS) in collaborazione con Agenzie formative operanti a livello nazionale.

Nel 2019 inoltre sono state stipulate importanti partnership per la formazione nel settore della sicurezza sul lavoro, dell'arboricoltura ornamentale e nel campo del marketing e del project management.




Dal 2018 l'Accademia ha incrementato la sua attività sia con la creazione di un nuovo ciclo di corsi che con le attività didattiche rivolte ai più piccoli grazie al progetto **Linneus**.



Il **progetto Linneus**, nato da una idea di Francesco Mati, è ispirato a un personaggio realmente esistito. “**Linneus**” è un fumetto e una animazione creato con lo scopo di trasmettere ai bambini la cultura del verde e la sensibilità verso la natura. Questo personaggio guiderà i bambini alla scoperta del mondo naturale, delle piante e dei giardini in una lezione interattiva di circa 1 ora presso la nostra aula multimediale, insieme al nostro personale. Al termine ci sarà un laboratorio pratico legato al mondo del verde (orticoltura, rinvaso delle piante, l'erbario e percorsi naturalistici)

I corsi di giardinaggio, didattici e professionali, inclusi i laboratori, si svolgono nell'aula multimediale e nei giardini della sede per mettere in pratica quanto appreso. Sono tenuti dai fratelli Mati, dai loro collaboratori, da paesaggisti e da professionisti del settore.



Sette giovani diventano “Giardinieri professionisti” con un corso di formazione di 900 ore, organizzato dalla **Accademia italiana del Giardino di MATI 1909** in collaborazione con **IRECOOP** Toscana.




L'Accademia Italiana del Giardino di MATI 1909 e l'agenzia Formativa Fondazione Et-Labora, in collaborazione con la Scuola Agraria dell'Università degli Studi di Firenze e l'Istituto professionale Agrario Barone de Franceschi, hanno organizzato un Corso di 800 ore di Istruzione e Formazione Tecnica Superiore (IFTS) finanziato dalla Regione Toscana per diventare “Responsabile della gestione e del controllo degli aspetti produttivi dell'impresa agricola” ovvero Manager di Vivaio.



MATI 1909 partner del corso IFTS gratuito per Project Manager del Turismo “Tecnico della progettazione, definizione e promozioni piani di sviluppo turistico e promozione del territorio” organizzato da Fondazione San Giovanni Battista di Pistoia

L'Accademia Italiana del Giardino ha collaborato alla docenza per un corso di 900 ore per Addetto agli interventi tecnici ed agronomici sulle coltivazioni e alla gestione di impianti, macchine ed attrezzature (Figura 129 RRFP). In collaborazione con l'Agenzia formativa Saperi Aperti







Francesco Mati

Specializzato in **giardini mediterranei** realizzati in **Italia, Francia e Spagna** e in paesi dell'ex Unione Sovietica, disegnati da lui stesso o in collaborazione con paesaggisti di livello internazionale. Ama la fotografia, scrivere, realizzare fumetti e pubblicazioni per diffondere la cultura del verde ai bambini delle scuole. Dal 2015 è presidente del **Distretto Vivaistico Rurale di Pistoia**, che conta 1500 aziende vivaistiche, 6000 ettari di coltivazione e più di 10mila occupati. Ricopre da anni incarichi istituzionali nazionali presso il Ministero delle Politiche Agroalimentari e Forestali e Confagricoltura, attraverso i quali si è distinto in importanti battaglie a favore del settore del verde in Italia. È stato tra i promotori del Coordinamento nazionale Filiera del Florovivaismo e del Paesaggio. È autore del libro "Il Giardinista" MDS Editore.



Paolo Mati

Da 25 anni si occupa dell'organizzazione produttiva e della selezione varietale del vivaio Piante Mati. Ha collaborato con molti architetti paesaggisti alla realizzazione di **giardini prestigiosi in Francia e Inghilterra**, e in alcuni casi, grazie alle sue competenze agronomiche e botaniche, ha permesso loro di vincere importanti premi internazionali. Nel 2013 crea **Toscana Fair**, una nuova attività fondata sulla sua grande passione per la natura, la cucina e i prodotti dell'orto. La sua idea è quella di far vivere al cliente una fiera di emozioni, un viaggio nel gusto del territorio toscano attraverso il ritorno ai sapori ed alle tradizioni di una volta, ma con un tocco di originalità ed innovazione.



Andrea Mati

Giardini, arte, composizione musicale e **solidarietà**. **Andrea Mati** è un imprenditore e un paesaggista che progetta e cura la realizzazione di giardini di alto livello **in tutta l'Europa**. È molto ricercato nella collaborazione professionale con architetti paesaggisti di fama internazionale per la realizzazione di complesse opere a verde. Appassionato di arte e autore di opere ambientali, da molti anni compone musica contemporanea. Da sempre impegnato nel sociale ha dato vita a realtà imprenditoriali in grado di formare professionalmente persone provenienti da situazioni di difficoltà. È autore dell'opera "Punto di fuoco" esposta nel parco della Fattoria di Celle - Collezione Gori.




Dr. Federico Di Cara

Agronomo libero professionista, **Direttore e Docente dell'Accademia Italiana del Giardino**. Da oltre 10 anni si occupa di Progettazione, Valutazione di Stabilità degli Alberi e Bandi europei per lo sviluppo rurale. Collabora con l'Università degli studi di Firenze per docenze e progetti riguardanti i Paesaggi storici in particolar modo ha realizzato le linee guida gestionali nel Primo Quadro conoscitivo dei Castagneti monumentali della Toscana. Ha collaborato alla stesura del catalogo nazionale dei Paesaggi Rurali di interesse Storico. Iscritto all'Ordine dei Dottori Agronomi e Forestali di Pistoia.



Fabio Fondatori

Marketing manager di MATI 1909. Giornalista pubblicitaria, consulente di comunicazione istituzionale e politica, ha ricoperto incarichi alla Camera dei Deputati e nel Comune di Pistoia come Capo di Gabinetto, Responsabile di staff di comunicazione, ufficio stampa e relazioni esterne. Dal 2012 svolge attività di direzione marketing in aziende leader a livello europeo nel settore vivaistico e presso la società di calcio professionistica Us Pistoiese 1921 S.r.l. Ha collaborato come giornalista in diverse testate di importanza territoriale e nazionale ed è allenatore di calcio Uefa B. Docente di marketing, Team Building e Project management nei corsi di organizzati da Accademia Italiana del Giardino



Dott.ssa Simona Giorgini

Agronomo e consigliere dell'ordine dei Dottori Agronomi e Forestali di Pistoia. Si occupa da circa 10 anni di progettazione del verde, rendering, valutazione di stabilità degli alberi e recentemente cura gli aspetti del social marketing dello studio Cesaf studio tecnico partner di Mati1909. Collabora anch con Mati1909 per le attività di pianificazione della campagna social marketing.



Dr. Giulio Lotti

Agronomo e Presidente dell'ordine dei Dottori Agronomi e Forestali di Pistoia. Libero professionista, si occupa da oltre 12 anni di Estimo agrario e curatela Aziendale. Docente in molti corsi organizzati da Accademia Italiana del Giardino

ACCADEMIA ITALIANA DEL GIARDINO

è agenzia educativa accreditata



Per la formazione professionale **permanente** si avvale della collaborazione di



Per la progettazione e gestione dei Bandi finanziati dalla Regione collaboriamo con agenzie formative tra cui



per le docenze in corsi, seminari e convegni ed eventi collaboriamo con



CORSI PER APPASSIONATI DEL VERDE

SEI UN APPASSIONATO DI GIARDINI?

VUOI CONOSCERE ALCUNI SEGRETI E CURIOSITA' PER RISOLVERE I PRINCIPALI PROBLEMI NEL GIARDINO?

ACCADEMIA ITALIANA DEL GIARDINO ASSIEME AD ESPERTI DEL SETTORE ORGANIZZA CORSI PER TUTTI GLI APPASSIONATI DI GIARDINI

I corsi programmati saranno incentrati sulla manutenzione annuale del giardino, sui principali alberi e arbusti che possono essere utilizzati, sulla concimazione, irrigazione, tappeto erboso, manutenzione terrazzi e balconi per proseguire con la gestione del giardino e del verde con le tecniche di potatura, con la prevenzione e cura delle principali malattie fino ai segreti dell'orticoltura biologica.

SCOPRI IL NOSTRO CATALOGO DI OFFERTE FORMATIVE



11 Gennaio 2020

La potatura degli arbusti ornamentali: le tecniche e gli strumenti fondamentali (dimostrazioni e prove pratiche)

Francesco Mati; Federico Di Cara

9:30 – 11:00: lezione tecnico-teorica in Aula

11:00– 13:00 – Prove e dimostrazioni in campo

Euro 10,00

25 Gennaio 2020

La potatura delle alberature nel giardino: le tecniche e gli strumenti fondamentali (dimostrazioni pratiche)

Francesco Mati; Federico Di Cara

9,30 – 11,00: lezione tecnico-teorica in Aula

11,00 – 13:00: dimostrazioni in campo

Euro 10,00

1 Febbraio 2020

La Fertilizzazione e la concimazione del giardino

Docente: Dr. Agr. Giulio Lotti

9,30 – 11,00: lezione tecnico-teorica in Aula

11,00 – 12,30: guida all'utilizzo dei principali prodotti

Euro 10,00



15 Febbraio 2020

L'irrigazione del giardino: tecniche per la corretta gestione e risparmio dell'acqua

Dr. Federico Di Cara; Dott.ssa Simona Giorgini

9,30 – 11,00: lezione tecnico - teorica in Aula

11:00 – 12:30: esempi pratici

Euro 10,00

21 Marzo 2020

La potatura delle Rosa. Tecniche e errori comuni (prove e dimostrazioni pratiche)

Dr. Federico Di Cara; Francesco Mati

9,30 – 11,00: lezione tecnico- teorica in Aula

11,00 – 12,30: Prove e dimostrazioni Pratiche

Euro 10,00

28 Marzo 2020

Le principali malattie in giardino: soluzioni bio per cura e prevenzione

Dr. Samuel Marradi: Agronomo ed esperto in Fitopatologia ornamentale – Consulente AgriVivai srl

9,30 – 11,00: 9,30 – 11,00: lezione tecnico-teorica in Aula

11,00 – 13:00: mostra delle principali varietà di arbusti ornamentali

Euro 10,00



4 Aprile 2020

La manutenzione del giardino in tarrazzi e balconi

Francesco Mati

9,30 – 12,30: lezione tecnico - teorica in Aula

Euro 10,00

09 Maggio 2020

Le principali alberature ornamentali per i giardini: la corretta scelta e messa a dimora

Docente: Francesco Mati; Dr. Federico Di Cara

9:30 –11:00: lezione tecnico - teorica in Aula

11:00 -12:30: mostra delle principali varietà di alberi ornamentali

Euro 10,00

29 Maggio 2020

La manutenzione del prato nei giardini (dimostrazioni pratiche)

Docenti: Dr. Federico Di Cara; Francesco Mati

9,30 – 11,00: lezione tecnico - teorica in Aula

11,00 – 13:00: dimostrazioni pratiche

Euro 10,00



13 Giugno 2020

Incontriamoci nell'orto: realizza il tuo orto biologico e scopri i segreti degli Ortaggi

Docenti: Paolo Mati; Dr. Federico Di Cara

9,30 – 13:00: Lezione pratica in campo

Euro 10,00

26 Giugno 2020

I segreti del Giardinaggio. Il recupero e la gestione delle piante sofferenti

Docente: Francesco Mati

14:30 – 16:30: Lezione tecnico - teorica in Aula

16:30 – 18:00: casi reali e prove pratiche

EURO 10,00

CORSI PROFESSIONALIZZANTI: FORMAZIONE OBBLIGATORIA

SEI UN GIARDINIERE PROFESSIONISTA O VUOI DIVENTARLO?

VUOI ACQUISIRE LE COMPETENZE NECESSARIE PER LAVORARE IN SICUREZZA CON MEZZI E ATTREZZATURE?

TI INTERESSA SPECIALIZZARTI NELL' ARBORICOLTURA ORNAMENTALE?

ACCADEMIA ITALIANA DEL GIARDINO ASSIEME A PROFESSIONISTI DEL SETTORE ORGANIZZA CORSI PER LA FORMAZIONE OBBLIGATORIA

I corsi sono certificati da agenzie formative ed enti certificatori in conformità ai requisiti previsti dal testo unico sulla sicurezza negli ambienti di lavoro. d.lgs 81/08 e s.m.i.

SCOPRI IL NOSTRO CATALOGO DI OFFERTE FORMATIVE



CORSO DI MANUTENTORE DEL VERDE

Accordo Stato-Regioni 22/02/2018

VUOI DIVENTARE UN GIARDINIERE PROFESSIONISTA? ISCRIZIONI APERTE PER IL CORSO PER MANUTENTORE DEL VERDE

Accademia Italiana del Giardino organizza a Pistoia, presso il centro MATI1909, il corso di formazione obbligatoria per MANUTENTORE DEL VERDE, per diventare Giardiniere professionista. Il corso di 180 ore è riconosciuto dalla Regione Toscana.

Si tratta di un percorso formativo, previsto da norme nazionali e regionali, che prepara all'esercizio di una specifica attività lavorativa inerente creazione e manutenzione di giardini, aiuole e spazi verdi. Il corso è pertanto rivolto ai titolari di imprese o ai loro dipendenti che si occupano di manutenzione del verde o a coloro che vogliono aprire una attività in proprio.

Durata: 180 ore di cui 60 di attività pratica
Contattateci per dettagli sul programma e costi



CORSO DI TREE CLIMBING: BASE E AVANZATO

Operatori addetti ai sistemi di accesso e posizionamento mediante funi per lavori su alberi

**SEI UN GIARDINIERE PROFESSIONISTA?
VUOI SPECIALIZZARTI IN INTERVENTI DI POTATURA IN QUOTA?**

Il tree climbing, letteralmente “arrampicata sugli alberi” è una tecnica che permette, attraverso l’uso di funi ed imbraghi, di accedere alla chioma dell’albero in assoluta sicurezza. La tecnica del tree climbing viene utilizzata in arboricoltura per eseguire operazioni di potatura, consolidamenti, ancoraggi di piante d’alto e medio fusto. Si tratta di un metodo di lavoro che consente di eseguire questi interventi direttamente all’interno della chioma dell’albero, raggiungendo ogni punto della pianta e ovunque questa si trovi.

E’ possibile arrivare dove non sarebbe possibile con l’uso di piattaforme di lavoro elevabili, come piccoli cortili e giardini in mezzo alle case, terreni ripidi, rivi di fiumi o pendii. In Italia questa metodologia si è diffusa nei primi anni ’80 ed è regolamentata dal Testo Unico in Materia di Sicurezza, D.Lgs 81/08 e smi.

Durata del corso base: 40 ore di cui 12 ore di teoria e 28 di attività pratica

Durata corso avanzato: 16 ore di attività pratica

Si organizza anche il corso di aggiornamento

Contattateci per dettagli sul programma e costi

formazione
3



FORMAZIONE PER PREPOSTI ADDETTI ALLA SORVEGLIANZA DI OPERATORI ADDETTI AI SISTEMI DI ACCESSO E POSIZIONAMENTO MEDIANTE FUNI

La figura del preposto, obbligatoria all'interno di una squadra di lavoro, ha il compito di vigilare sulle dinamiche e tecniche operative, e deve sempre assicurarsi che il lavoro venga eseguito in sicurezza.

La figura del preposto viene definita dal Decreto Legislativo 81/08 come "la persona che, in ragione delle competenze professionali e nei limiti di poteri gerarchici e funzionali adeguati alla natura dell'incarico conferitogli, sovrintende alla attività lavorativa e garantisce l'attuazione delle direttive ricevute, controllandone la corretta esecuzione da parte dei lavoratori ed esercitando un funzionale potere di iniziativa".

Come si deduce dalla normativa il preposto ha il ruolo di organizzatore e coordinatore della sicurezza sul lavoro per la tutela della salute dei lavoratori. Nel corso per preposti in treeclimbing verranno fornite le conoscenze specifiche per poter svolgere questo ruolo per il lavoro su alberi ed in treeclimbing. Si approfondiranno i potenziali rischi rappresentati dalla struttura dell'albero stesso e derivanti da suoi eventuali difetti, nonché i rischi rappresentati dal lavoro in quota su fune. Si andrà a conoscere ciò che la legge prevede, nel D.lgs 81/08, per quanto riguarda il lavoro in quota; verrà inoltre focalizzata l'attenzione sulle responsabilità del preposto e su come esso è tenuto a comportarsi di fronte ad una situazione di pericolo.

Durata del corso: 8 ore

Contattateci per dettagli sul programma e costi

formazione
3



CORRETTO UTILIZZO DELLA MOTOSEGA NELLE OPERAZIONI DI ABBATTIMENTO E POTATURA

Formazione conforme ai requisiti previsti dal testo unico sulla sicurezza negli ambienti di lavoro. D.lgs 81/08 e s.m.i.

A seguito dell'evoluzione delle normative sulla sicurezza, l'utilizzo di diverse attrezzature di lavoro è oggi soggetto all'obbligo di formazione degli utilizzatori.

La motosega, macchina divenuta strumento immancabile nel lavoro, ma che comporta gravissimi rischi se usata in modo scorretto, rientra tra queste attrezzature. I corsi sul "Corretto utilizzo della motosega" sono gestiti ed organizzati in modo da combinare al meglio informazioni e concetti teorici con un'esauriente parte pratica in campo. Vengono affrontati tutti quei fattori che, in modo diretto o indiretto, incidono sulla sicurezza e sulla comodità d'uso della motosega. Durante il corso, innanzitutto, si vanno a conoscere meglio le varie parti che costituiscono la macchina e la loro funzione. Si trattano temi importanti come corretta impugnatura, ergonomia e posizionamento sicuro durante l'utilizzo della motosega, senza tralasciare manutenzione e affilatura. Si parla poi di abbattimento, mettendo a confronto diverse tecniche, dalle più tradizionali ad altre, molto utilizzate all'estero, ma importate di recente in Italia.

Ci occupiamo anche delle tecniche di sramatura a terra, spesso sottovalutate ma molto importanti sia in termini di sicurezza che di produttività. Tutti i concetti trattati vengono messi in pratica dai corsisti durante le ore di prova sul campo. Durante la parte pratica tutti i corsisti realizzano tacche, cerniere, tagli di abbattimento, ecc. Si impara, inoltre, a costruire e ad usare correttamente un paranco, strumento prezioso durante i lavori di abbattimento, in quanto affidabile, di veloce realizzazione ed economico. Nella parte pratica, i corsisti si concentrano sull'utilizzo in sicurezza della macchina, mettendo in pratica i concetti acquisiti. Al termine del corso, con il superamento delle prove, verrà rilasciato un attestato di formazione in regola con quanto previsto dalla Normativa Italiana e valido su tutto il territorio nazionale.

Durata: 16 ore

Contattateci per dettagli sul programma e costi

formazione
3



PREPOSTI ADIBITI ALL'INSTALLAZIONE E ALLA RIMOZIONE DELLA SEGNALETICA DI CANTIERI STRADALI IN PRESENZA DI TRAFFICO O COMUNQUE ADDETTI AD ATTIVITA' IN PRESENZA DI TRAFFICO VEICOLARE

Il corso per “preposti alla segnaletica stradale in presenza di traffico veicolare” è un corso in materia di sicurezza sul lavoro come regolamentato dal decreto interministeriale del 4/3/2013 in applicazione del D.Lgs 81/08.

Questo corso consente al datore di lavoro di assolvere gli obblighi formativi per le attività' di:

- Installazione del cantiere stradale**
- Rimozione del cantiere**
- Manovre di entrata ed uscita dal cantiere**
- Interventi di emergenza**

Il corso fornisce elementi ed informazioni al lavoratore per approcciare l'attività lavorativa consapevole dei potenziali rischi a cui può essere soggetto e le misure di prevenzione e protezione da adottare per ridurre o eliminare il rischio.

Sono previste lezioni frontali, esercitazioni teoriche e pratiche con relative discussioni, dimostrazioni, simulazioni in contesto lavorativo e prove pratiche nonché utilizzo di immagini per consentire il facile apprendimento di tutti i partecipanti.

Durata del corso: 12 ore

Contattateci per dettagli sul programma e costi



FORMAZIONE SULLE ATTREZZATURE DA LAVORO

Percorsi formativi obbligatori di base e/o aggiornamento, che costituisce requisito necessario per la conduzione delle macchine ai sensi dell'Accordo Stato-Regione del 22/02/2012 in attuazione dell'Art.73 comma 5 del D.lgs 81/2008 e s.m.i.

FORMAZIONE TEORICO-PRATICA PER ADDETTI ALLA CONDUZIONE DI CARRELLI ELEVATORI SEMOVENTI CON CONDUCENTE A BORDO (MULETTO/MERLO)

Corso base 12 ore; Aggiornamento 4 ore

FORMAZIONE TEORICO-PRATICA PER ADDETTI ALLA CONDUZIONE DI TRATTORI AGRICOLI O FORESTALI

Corso base 8 ore; Aggiornamento 4 ore

FORMAZIONE TEORICO-PRATICA PER ADDETTI ALLA CONDUZIONE DI PIATTAFORME DI LAVORO MOBILI ELEVABILI (PLE)

Corso base 8/10 ore; Aggiornamento 4 ore

FORMAZIONE TEORICO-PRATICA PER ADDETTI ALLA CONDUZIONE DI GRU PER AUTOCARRO (SOLLEVAMENTO)

Corso base 12 ore; Aggiornamento 4 ore



DREAM
FORMAZIONE E
CONSULENZA



FORMAZIONE PATENTINO FITOSANITARI, UTILIZZATORI E DISTRIBUTORI

Percorsi formativi obbligatori di base e/o aggiornamento, che costituisce requisito necessario per l'acquisto e l'utilizzo, e la distribuzione sul mercato, all'ingrosso o al dettaglio, di prodotti fitosanitari. Le caratteristiche sono specificatamente normate a livello nazionale e regionale.

(Normativa di riferimento: D.Lgs. 150 del 14/08/2012 e s.m.i; Decreto Interministeriale del 22/01/2014 "PAN"; D.G.R. 796 del 29/09/2014)

FORMAZIONE OBBLIGATORIA PER UTILIZZATORI PROFESSIONALI DI PRODOTTI FITOSANITARI

Corso base 20 ore; Aggiornamento 12 ore

FORMAZIONE OBBLIGATORIA PER DISTRIBUTORI DI PRODOTTI FITOSANITARI

Corso base 25 ore - Aggiornamento 12 ore



DREAM
FORMAZIONE E
CONSULENZA



FORMAZIONE SICUREZZA SUI LUOGHI DEI LAVORI

Percorsi formativi obbligatori di base e/o aggiornamento ai sensi dell'Accordo stato Regioni Luglio 2016 e per gli addetti antincendio ai sensi del D.M.I. 10/03/1998 (GU 08/04/1998 n°81) e dagli Artt. 18 comma 1 lettera b) e 37 comma 9 del D.Lgs. 81/2008

ELENCO DEI CORSI E DURATA

DATORI DI LAVORO CHE SVOLGONO DIRETTAMENTE I COMPITI DI PREVENZIONE E PROTEZIONE

in AZIENDE A RISCHIO BASSO – Corso base 16 ore; Aggiornamento 6 ore

in AZIENDE A RISCHIO MEDIO – Corso base 32 ore; Aggiornamento 10 ore

RAPPRESENTANTE DEI LAVORATORI PER LA SICUREZZA (RLS) – Corso base 32 ore; Aggiornamento 4 ore

FORMAZIONE OBBLIGATORIA PER ADDETTI ANTINCENDIO

in AZIENDE A RISCHIO BASSO – Corso base 4 ore; Aggiornamento 3 ore

in AZIENDE A RISCHIO MEDIO – Corso base 8 ore; Aggiornamento 5 ore



DREAM
FORMAZIONE E
CONSULENZA



CORSI PER PROFESSIONISTI

SEI UN GIARDINIERE PROFESSIONISTA?

SEI UN LIBERO PROFESSIONISTA E LAVORI NEL CAMPO DELLA CONSULENZA E PROGETTAZIONE DEL VERDE?

VUOI ACQUISIRE MAGGIORI COMPETENZE NEL CAMPO DELLA PROGETTAZIONE DEL VERDE E DELL'ARBORICOLTURA ORNAMENTALE?

**ACCADEMIA ITALIANA DEL GIARDINO ASSIEME A PROFESSIONISTI DEL SETTORE ORGANIZZA CORSI DI FORMAZIONE
I CORSI SONO CERTIFICATI DA AGENZIE FORMATIVE ED ENTI CERTIFICATORI IN CONFORMITA' AI REQUISITI PREVISTI DAL TESTO UNICO SULLA SICUREZZA
NEGLI AMBIENTI DI LAVORO. D.LGS 81/08 E S.M.I.**

SCOPRI IL NOSTRO CATALOGO DI OFFERTE FORMATIVE



GARDEN DESIGN

VUOI DIVENTARE UN PROGETTISTA DI SPAZI VERDI ?

Il nostro corso si basa sull'esperienza acquisita a partire dal 1929 delle aziende di MATI1909. In circa 90 anni di attività sono stati realizzati progetti in Europa e in molti paesi extraeuropei, tutto ciò ha permesso di accumulare un bagaglio di esperienze decisamente vasto. Il corso abbraccia temi che spaziano dalla botanica ornamentale allo studio del luogo fino alla proposta progettuale finale, analizzando i fattori pedoclimatici, nel rispetto delle normative vigenti e con particolare attenzione per l'ambiente e per l'innovazione. Il corso fornirà una solida base per coloro che vogliono avvicinarsi alla professione del Garden designer o desiderano ampliare la propria esperienza imparando le basi per una corretta gestione del verde. 15 appuntamenti da 8 ore ciascuno, composti da lezioni frontali ed esercitazioni, visite nel vivaio di Mati 1909 e nei suoi giardini dimostrativi. Il percorso formativo si conclude con un Project Work creativo di un'area verde: 48 ore suddivise in 6 giorni da 8 ore ciascuno. Sarà rilasciato certificato di frequenza rilasciato da Mati1909 e dall'Agenzia formativa Accreditata dalla Regione Toscana Irecoop Toscana Cooperativa Sociale.

PROGRAMMA GENERALE

Lezione 1 - Botanica ed ecologia del paesaggio; Lezione 2 - Elementi di pedologia; Lezione 3 - Riconoscimento delle piante
Lezione 4 - Riconoscimento piante parte 2; Lezione 5: Cenni di storia del giardino e visite tecniche; Lezione 6 - Scelta delle piante in vivaio
Lezione 7 - Progettazione dei giardini; Lezione 8: Progettazione dei giardini parte 2; Lezione 9 – Casi reali di studio
Project Work (6 giornate)

Prima sessione 2020: una giornata a settimana a partire da Gennaio ore 9-13:00 – 14:30-18:00
Contattateci per dettagli sul programma e costi



SMART NURSERY MANAGEMENT: VIVAISMO ECOLOGICO 4.0

VUOI ACQUISIRE MAGGIORE COMPETITIVITÀ E COMPETENZE NEL SETTORE DEL VIVAISMO ORNAMENTALE SOSTENIBILE?

Iscriviti al nostro corso di formazione per apprendere i segreti, tecniche e le tecnologie del vivaismo del futuro. A partire da un richiamo delle basi di questa disciplina verranno affrontati nel primo modulo i temi della sostenibilità applicata, dell'agroecologia, della qualità delle produzioni, dell'agricoltura di precisione e delle certificazioni ambientali. Seguirà un modulo specifico di difesa delle piante con particolare attenzione alla lotta integrata e infine verranno affrontati i temi strategici quali l'organizzazione aziendale, il marketing, digital marketing e il project management applicato ad alcuni casi studio. Il percorso formativo prevede delle visite didattiche e delle esercitazioni.

Durata: 100 ore complessive

Il corso è rivolto sia a professionisti del settore (Agronomi, Periti agrari e Agrotecnici per i quali sono richiesti i crediti formativi nonché imprenditori o aspiranti tali nel settore vivaistico)

E' possibile, su richiesta, frequentare singoli moduli.
Contattateci per dettagli sul programma e costi



MANAGEMENT DELL'IMPRESA DI GIARDINAGGIO

**SEI UN GIARDINIERE PROFESSIONISTA?
DESIDERI COMPRENDERE I MECCANISMI FONDAMENTALI CHE REGOLANO LA GESTIONE DELLA TUA ATTIVITA'?**

Iscriviti al corso di Management dell'impresa di Giardinaggio. Affronterai tutte le tematiche che possono riguardare la gestione delle tua impresa del verde. Dalle forme giuridiche, alla gestione e alle problematiche fiscali che regolano l'attività di manutentore del verde, dalla pianificazione aziendale al digital marketing, fino alla gestione del personale e le app per l'organizzazione dei lavori.

3 Moduli da 8 ore ciascuno dove potrai acquisire le competenze di base per affrontare con maggiore facilità le scelte strategiche e la pianificazione dell'azienda.

Il corso verrà programmato nel periodo Gennaio – Marzo e Ottobre - Dicembre
Contattateci per dettagli sul programma e costi



GREEN MARKETING DIGITALE

SEI UN PROFESSIONISTA?

DESIDERI COMPRENDERE I MECCANISMI FONDAMENTALI PER LA PROMOZIONE DELLA TUA IMPRESA VERDE?

Il corso è un'overview sugli aspetti strategici e comunicativi della presenza online delle aziende: viene delineata una panoramica delle diverse piattaforme proprietarie o di terze parti e dei modi di “essere online” (con esempi e case study), dei principali canali di comunicazione e condivisione della Rete, degli strumenti più aggiornati che questi canali mettono a disposizione, con focus sui diversi obiettivi raggiungibili con il web marketing e sui tipi di audience che possono essere raggiunte ogni volta con l’uso mirato di questi media. Le lezioni frontali possono essere completate da brevi esercitazioni pratiche.

Sono previste visite tecniche presso grandi aziende del settore vivaistico ornamentale e agroalimentare.

Durata: 40 ore

Contattateci per dettagli sul programma e costi




RICONOSCIMENTO DELLE PIANTE ORNAMENTALI

**SEI UN GIARDINIERE PROFESSIONISTA?
VUOI MIGLIORARE LE TUE CONOSCENZE BOTANICHE?**

Iscriviti al corso di riconoscimento delle piante ornamentali. Tre incontri di 4 ore ciascuno dove imparerai a riconoscere le principali specie di interesse ornamentale attraverso lo studio delle forme e dei colori di foglie, fiori, gemme, cortecce e loro trasformazione durante le stagioni. Un corso fondamentale per tutti i professionisti impegnati nel settore del verde: giardinieri, agronomi, paesaggisti, periti agrari, ecc.

Durata 12 ore

Contattateci per dettagli sul programma e costi



LA GESTIONE DELLE ALBERATURE: DAL VIVAIO AL GIARDINO

**SEI UN GIARDINIERE PROFESSIONISTA?
VUOI EVITARE ERRORI NELLA SCELTA E NELLA GESTIONE DEGLI ALBERI PER IL GIARDINO?**

Iscriviti al corso di aggiornamento sulla gestione delle alberature. Un incontro di 6 ore dove saranno affrontati i temi riguardanti le caratteristiche delle piante arboree utilizzabili in ambito urbano e nei giardini, gli spazi vitali, la produzione in vivaio in particolare qualità e problematiche legate all'apparato radicale e alla sua buona conformazione, confronto tra le diverse tipologie di coltivazione (vaso, zolla, radice nuda), i trapianti: metodologie per garantire attecchimento e corretta vegetazione

Durata 6 ore
Contattateci per dettagli sul programma e costi



CORSO DI SPECIALIZZAZIONE E AGGIORNAMENTO PER GIARDINIERI

Dalle tecniche tradizionali al giardino sostenibile

SEI UN GIARDINIERE PROFESSIONISTA?

VUOI ACQUISIRE MAGGIORI COMPETENZE O APPROFONDIRE ALCUNI ASPETTI LEGATI ALLA GESTIONE DEL VERDE?

Iscriviti al corso di aggiornamento rivolto ai giardinieri professionisti che intendono approfondire alcuni temi strategici per migliorare alcuni aspetti della propria professione. Approfondirai il concetto di biodiversità e lotta alle infestanti con metodi sostenibili, imparerai a valutare i migliori sistemi per una corretta concimazione secondo i principi base della agro-ecologia, avrai la possibilità di apprendere le metodologie di analisi dell'ambiente pedoclimatico e microclimatico nonché alcuni aspetti pratici per il corretto funzionamento degli impianti di irrigazione nell'ottica del risparmio idrico. Non per ultimo verranno analizzati, anche in modo critico, i sistemi di corretta piantagione e composizione, tenendo conto degli spazi vitali, di alberi e arbusti e la corretta manutenzione a basso impatto ambientale. Un parte del corso sarà dedicata al riconoscimento delle piante e alla loro gestione, ai rapporti con il cliente e alle figure coinvolte nel processo di costruzione di un giardino a partire dal progetto.

Durata 40 ore

Contattateci per dettagli sul programma e costi



LA VALUTAZIONE DI STABILITÀ INTEGRATA DEGLI ALBERI

La forma degli alberi: crescita e modularità di primo livello; La forma degli alberi: sviluppo e modularità di secondo livello; Livello filogenetico della forma: i Modelli architettonici; Reiterazione parziale, reiterazione totale e mortalità; Gerarchia e poliarchia; Livello ontogenetico della forma: la Sequenza di sviluppo; Morfofisiologia arborea: chioma, radici fusto; Cavitazione e modellizzazione del fusto; Strategie morfogenetiche su base morfofisiologica; Livello fenotipico della forma: l'equilibrio dinamico; Il Pino domestico: morfofisiologia e stabilità; Implicazioni strutturali della morfofisiologia: modellizzazione dell'albero su base morfofisiologica; Principi generali della stabilità degli alberi: il triangolo della statica e la catena delle forze; La valutazione visiva dell'albero; La valutazione di stabilità strumentale deduttiva (penetrometro e tomografo); La valutazione di stabilità strumentale induttiva (trazione controllata); La valutazione di stabilità integrata; Categorizzazione della stabilità arborea; Dal pericolo al rischio.

Durata: 21 ore di cui 8 di attività pratica
Contattateci per dettagli sul programma e costi

Docenti: Dott. Agr. Giovanni Morelli e Dott. Agr. Sergio Minelli



CORSO PRATICO DI ARBORICOLTURA

Un corso pratico dove si affronteranno i temi fondamentali dell'arboricoltura ornamentale: agronomia generale, fitopatologia, il concetto di barriere di compartimentazione CODIT, l'architettura dell'albero, studio del sistema albero: radici, colletto, fusto, chioma, allevamento in vivaio e linguaggio corporeo dell'albero. Il corso, propedeutico all'esame di ETW, fornisce solide basi per imparare ad osservare l'albero, a scrivere un capitolato d'appalto, a progettare correttamente un giardino tenendo presente le esigenze degli alberi.

Attraverso esercitazioni pratiche sarà possibile apprendere i concetti fondamentali per una corretta potatura e imparare a osservare la compartimentazione degli alberi. Il corso è rivolto a giardinieri, florovivaisti, arboricoltori e treeclimber, dottori agronomi e forestali.

Durata: 16 ore

Contattateci per dettagli sul programma e costi

formazione
3



CORSO DI POTATURA DI ALBERI ORNAMENTALI

Il corso Potatura degli alberi ornamentali si basa sulle nuove acquisizioni di biologia e fisiologia degli alberi della moderna arboricoltura, disciplina interessata, negli ultimi anni, da una notevole evoluzione, grazie alle numerose ricerche effettuate.

La prima parte teorica di 4 ore è volta a capire come “funziona” l’albero e come utilizzare la potatura per condizionarne lo sviluppo.

Si fa un veloce ripasso di biologia e fisiologia degli alberi (radici, fusto, chioma) e applicazioni pratiche per la potatura. Vengono utilizzati materiale fotografico, video proiezioni di lavori eseguiti e sezioni di alberi con ferite da tagli di potatura.

Nella parte pratica (20 ore) si apprendono le corrette tecniche di taglio e le migliori tecniche di accesso in quota, in relazione alle caratteristiche del soggetto arboreo. Si analizzano inoltre le reazioni degli alberi a seguito di tagli eseguiti in passato, di vecchie ferite, e delle problematiche più comuni legate alla gestione degli alberi. Le ricerche di Alex Shigo, Ed. Gilman, Pierre Raimbault e Christophe Drénou in combinazione con l’esperienza in campo, ormai ventennale dei nostri docenti, sono di riferimento durante la fasi del corso. Particolare attenzione viene data alla modalità di comunicazione con in cliente che é il custode dell’albero. Delle 20 di pratica, 4 saranno effettuate da terra e 16 su piattaforma.

Durata: 24 ore di cui 4 di teoria e 20 di pratica
Contattateci per dettagli sul programma e costi



CONSOLIDAMENTI DEGLI ALBERI

I consolidamenti degli alberi (o cablaggi) sono una pratica spesso utilissima per conservare alberi con difetti strutturali che altrimenti rischierebbero la rottura di alcune parti o che rappresenterebbero un grande rischio per persone e cose, ma che può considerarsi positiva solo se realizzata in modo corretto.

Un consolidamento eseguito male, infatti, non solo non garantisce la protezione desiderata, ma può addirittura rappresentare un pericolo: un cavo installato in modo errato o una sua eccessiva tensione possono aumentare, in breve tempo, il rischio di schianto dell'albero o di una sua parte.

Durante il corso "Consolidamenti degli alberi" verranno fornite, considerando le più aggiornate conoscenze in merito (in costante evoluzione), le informazioni necessarie all'operatore per poter realizzare, scegliendo i giusti materiali, un sistema di cablaggio nel modo migliore.

Durata: 16 ore

Contattateci per dettagli sul programma e costi



ABBATTIMENTO CONTROLLATO IN TREE CLIMBING PRIMO LIVELLO

L'abbattimento controllato in tree-climbing è una tecnica di lavoro che viene utilizzata qualora non sia possibile l'abbattimento dell'albero intero. Ad esempio quando lo spazio libero per la caduta non è sufficiente.

Con l'ausilio di particolari attrezzature come funi e carrucole, si può smontare l'albero a pezzi e calare le parti a terra controllandone la discesa.

Nel corso vengono prese in analisi tutte le operazioni che sono necessarie allo svolgimento di questi interventi.

La finalità del corso è trasmettere al corsista le conoscenze che servono a realizzare l'abbattimento controllato di un albero. Il tutto con alti parametri di sicurezza, attraverso tecniche di lavoro efficienti ed appropriate per la gestione delle emergenze in quota di fronte ad una situazione di pericolo.

In questo corso vengono analizzati, oltre alle fasi tipiche dell'abbattimento controllato (legatura, taglio calata dei pezzi), tutti gli aspetti della movimentazione in quota con l'utilizzo dei ramponi: postura, tecniche di risalita, posizionamento.

Durata del corso: 3 giorni intensivi
Contattateci per dettagli sul programma e costi



FRIZIONISTA NELLE OPERAZIONI DI ABBATTIMENTO CONTROLLATO

Il corso Frizionista nelle operazioni di abbattimento controllato in tree climbing è volto a formare figure professionali che si troveranno a lavorare come “operatori a terra” in cantieri di abbattimento controllato.

Durante le 20 ore di corso si approfondirà il mondo del “rigging” trattando, passo dopo passo, tutti i contesti e le dinamiche che questo tipo di lavoro può presentare. Riteniamo che l’operatore a terra, specie in questi delicati contesti lavorativi, sia una figura chiave al fine di ottenere un intervento sicuro ed efficiente. Per questo motivo abbiamo strutturato un percorso formativo specifico per questo tipo di esigenze

Il corso é destinato ad arboricoltori/ treeclimbers che svolgono la mansione di operatore in quota, ma anche a coloro che, pur non in possesso dell’abilitazione per il “lavoro in quota su alberi”, si trovano a collaborare attivamente in cantieri di abbattimento controllato.

**20 ore di cui 4 ore teoriche e 16 ore pratiche
Contattateci per dettagli sul programma e costi**

formazione
3t



CORSO DI GESTIONE E POTATURA DEL PINUS PINEA IN TREE CLIMBING

Il corso ha l'obiettivo di fornire gli strumenti per gestire e potare i Pinus pinea rispettando la conicità e l'armonia della pianta, riducendo i rischi di cedimento.

Gli argomenti principali affrontati:

- convivenza fra Alberi-Persone-infrastrutture;
- Riduzione dei rischi di cedimento;
- Conicità-Armonia-Bellezza.

Durata: 16 ore

Contattateci per dettagli sul programma e costi



CORSO DI POTATURA PROFESSIONALE ROSE E ARBUSTI ORNAMENTALI

**Introduzione alle classificazioni, biologia, crescita e sviluppo delle varie specie
Tecniche di taglio, coltivazione, piegatura e legatura.**


Esercitazioni pratiche

**24 ore suddivise in 6 ore di teoria e 18 di pratica
Contattateci per dettagli sul programma e costi**

formazione **3**



SEMINARI: ARTE, NATURA, GIARDINI, PAESAGGIO E BIOEDILIZIA



Settembre 2020

Musica Natura e creazione artistica

Docente: Andrea Mati

La musica appartiene al genere umano come tutto ciò che di naturale fa parte della nostra specie e da sempre ne rappresenta l'essenza più alta e spirituale.

9,30 – 13,00

Ottobre 2020

Giardini e Arte ambientale

Docente: Andrea Mati

L'Arte come più alta espressione della specie umana indispensabile fonte di vita e d'ispirazione. Il secolo scorso vide l'uomo assoluto protagonista sulla terra nel bene e nel male. Il secolo in corso dovrà essere dedicato al recupero del rapporto tra uomo e natura. L'Arte, la cultura in genere sono i grandi mezzi che abbiamo per operare in questo senso . E' prevista una visita a Villa Celle di Pistoia

9,30 – 13,00

Autunno 2020

Ciclo di seminari sui temi dell' architettura e del verde urbano

Docente: Prof. Gabriele Paolinelli (Dipartimento Architettura UNIFI); Andrea Mati

Un ciclo di seminario per apprendere i rudimenti della progettazione del verde in contesti fortemente antropizzati, dove la conoscenza dell'ecologia del paesaggio naturale rappresenta la base per una progettazione realmente sostenibile.

9,30 – 13,00





Seminario sul biolago, bacino ecosostenibile di acqua dolce ideato per la balneazione. Nel corso dell'incontro saranno trattati i vari tipi di progettazione e costruzione dei biolaghi e delle biopiscine, e affrontati temi quali la trasformazione di piscine al cloro in biolaghi, la funzionalità della fitodepurazione e l'importanza delle piante acquatiche. Sarà illustrato come conciliare tecnica e creatività, unendo diversi materiali naturali, e come trovare il giusto equilibrio tra estetica e funzionalità.

- 1- I criteri di progettazione dei biolaghi
- 2- Riconversione biopiscine (da cloro a naturale)
- 3- Fitodepurazione e risparmio d'acqua con il biolago
- 4- Outdoor – Oggettistica per esterni e biolaghi

Durata: 4 ore

Contattateci per dettagli sul programma e costi


Vera Luciani
Biolaghi, Biopiscine e Giardini

CORSO DI AVVICINAMENTO ALLA PROFESSIONE DI FIORISTA

Il corso per Fiorista è aperto a tutti coloro che intendono sviluppare la competenza tecnica, valorizzando la propria creatività, offrendo la possibilità di affermarsi professionalmente in un settore con grandi opportunità lavorative.

Breve introduzione alla Storia della Decorazione Floreale; Nozioni teoriche sulla Decorazione Floreale; Conoscenza dei materiali e strumenti professionali
Pulizia e conservazione dei fiori; Principi fondamentali della composizione floreale; Realizzazione di vari tipi di composizioni formali e informali;
Realizzazione dei Bouquet

Durata: 6 lezioni di circa 2 ore ciascuna; 1 Lezione introduttiva teorica e organizzativa gratuita; 5 Lezioni di due ore teoriche e pratiche ogni 15 gg
Le prime 3 lezioni i fiori e il materiale verde viene fornito
Per le 2 lezioni successive i partecipanti dovranno procurarsi il materiale necessario alla realizzazione dei propri lavori
(questo al fine di imparare a reperire e gestire il materiale nei progetti futuri)

CORSO AVANZATO PER FIORISTA

Il corso è aperto a tutti coloro che avendo fatto il primo livello intendono continuare per approfondire le tecniche sia su i fiori, sui Bouquet, sulle composizioni con e senza spugna , sui colori avvalendosi di una grafica pubblicitaria.
Introduzione all'evoluzione della Decorazione Floreale con bouquet classici e moderni .

Partecipanti:

Minimo 3 Massimo 5 persone

Contattateci per dettagli sul programma e costi



EDILIZIA SOSTENIBILE E BENESSERE ABITATIVO

I seminari approfondiscono i temi dell'edilizia sostenibile e dell'architettura ecologica, anche per fornire strumenti concreti ai partecipanti al fine di saper orientarsi nel caso di acquisto o realizzazione di nuovi immobili, nel caso di futuri interventi di riqualificazione, e comunque per rendere le proprie abitazioni e gli edifici che frequentano ogni giorno, davvero sostenibili, efficienti e salubri. I destinatari di questa iniziativa sono i comuni cittadini, non "addetti ai lavori" oppure tecnici del settore, che abbiano interesse ad approfondire questi temi e a conoscere le potenzialità dei materiali naturali.

Edilizia convenzionale VS edilizia ecologica. Le reali differenze tra due modi di concepire l'abitare.

Verranno messi a confronto i due approcci, da una parte l'edilizia del cemento e della petrolchimica, dall'altra l'edilizia dei materiali naturali, mostrando pro e contro, differenze nella costituzione dei materiali e nelle conseguenti caratteristiche di comfort abitativo e d'impatto ambientale (Life Cycle Assessment) anche con particolare riguardo agli imminenti obblighi normativi (Criteri Minimi Ambientali – edifici NZEB).

Bioedilizia e benessere abitativo. I migliori materiali e sistemi costruttivi per case salubri ed ecosostenibili.

Si entrerà nel dettaglio dei singoli materiali e dei sistemi costruttivi per realizzare edifici sani, sicuri e sostenibili: legno, paglia, canapa, sughero, argilla, calce. Verrà fatta inoltre una panoramica panoramica sugli attuali prodotti innovativi ed ecosostenibili disponibili sul mercato. Potranno essere portati in aula campioni di materiali e di sistemi costruttivi.

Efficienza energetica degli edifici esistenti. Come riqualificare tutelando salute, comfort e ambiente.

Verrà affrontato il tema del risanamento energetico degli edifici esistenti, con particolare riguardo alle problematiche più comuni e soprattutto evidenziando i motivi dell'importanza di usare materiali naturali.

Inquinamento indoor e conseguenze sulla salute. L'importanza di scegliere materiali e prodotti ecologici.

Focus specifico sulla qualità dell'aria degli ambienti interni, mostrando l'influenza che materiali e prodotti di finitura e arredo hanno nell'emissione di sostanze nocive, in particolare per gli edifici moderni convenzionali. Verranno inoltre proposte delle soluzioni a specifiche problematiche come l'uso di piante anti inquinanti da appartamento (questo può essere un modulo specifico nel caso gli si voglia darne risalto).





Oltre i confini della formazione
Vivi con MATI 1909 una Esperienza Green

- MATI Experience
- Tour guidati nel centro Mati 1909
- Degustazione di prodotti tipici a filiera corta
- Team Building immersi nel verde





MATI EXPERIENCE

PORTE APERTE ALL'ESPERIENZA UNICA E MULTISENSORIALE

Tutte le realtà contenute in MATI 1909 possono essere scoperte attraverso una **visita al centro aziendale**. Con **Mati Experience** sarà possibile vivere un'esperienza sensoriale unica, conoscere i segreti della coltivazione di qualità dei **vivai Mati**, la bellezza e il fascino dei **giardini dimostrativi** (dal formale al tecnologico, dal terapeutico al sostenibile), l'originalità degli **orti** che con i loro prodotti arricchiscono la tavola e l'autenticità dei sapori del ristorante agriturismo **Toscana fair**

Mati Experience vi farà toccare con mano la cultura del verde che solo un'azienda con oltre 100 anni di esperienza può offrirvi.

L'iniziativa è nata nell'anno di Pistoia Capitale Italiana della Cultura 2017, per esaltare il legame secolare tra Pistoia e il vivaismo, collegando le bellezze artistiche e architettoniche a quelle paesaggistiche e naturali. MATI 1909 promuove gli eventi MATI EXPERIENCE nell'ottica di far conoscere a livello internazionale la cultura del verde di qualità, una delle principali eccellenze di Pistoia.

Le visite al Centro MATI 1909 si svolgono il **sabato mattina dalle ore 9 alle ore 12**, con possibilità di estensione anche al pomeriggio.



Tour guidato dei Giardini MATI 1909


Il Tour dei giardini dimostrativi è un'esperienza aperta a tutti: dagli appassionati del verde a chi desidera comprendere come nasce un giardino, scoprire i segreti delle piante o conoscere la filosofia alla base di uno spazio verde.

Visita guidata dei Giardini Dimostrativi del Centro MATI 1909	5 € a persona
Tour dei Giardini MATI 1909 + corso base di orticoltura (2 ore)	10 € a persona
Tour dei giardini MATI 1909 + corso base di giardinaggio (2 ore)	10 € a persona
Visita guidata + Esperienza degustativa a base di prodotti dell'orto	25 € a persona
Tour dei giardini, corso + Esperienza degustativa a base di prodotti dell'orto	30 € a persona

Siamo disponibili ad organizzare giornate dedicate ai temi che possono maggiormente interessarvi

I percorsi a scopo didattico organizzati dagli istituti scolastici pubblici sono gratuiti

Contattate i nostri responsabili per personalizzare la vostra esperienza



Mappa del Centro MATI 1909

LEGENDA

- 1 - Giardino in permacoltura
- 2 - Orto Fair - Apericena in giardino
- 3 - Giardino orto a cassoni
- 4 - Giardino terapeutico dedicato all'Alzheimer
- 5 - Arbusti sempreverdi e rampicanti
- 6 - Teatrino di verzure
- 7 - Giardino terapeutico dedicato all'autismo
- 8 - Giardino terapeutico dedicato alla sindrome di down
- 9 - Giardino dell'Accademia Tedesca del Giardino
- 10 - Oliveto con orto
- 11 - Giardino orto a cassoni
- 12 - Serra con ortaggi
- 13 - Uffici **Piante Mati 1909**
Giardineria Italiana
Studio **Gruppo Mati srl**
- 14 - Giardino formale con vasca
Ninfee e Fior di Loto
- 15 - Giardino formale con Rose
- 16 - Piante esemplari
- 17 - Giardino informale con sistema di controllo remoto Garantes



LEGENDA

- 18 - Accademia Italiana del Giardino - aula multimediale
- 19 - Piante Mati 1909 - vendita diretta
- 20 - Toscana Fair - negozio
- 21 - Toscana Fair - ristorante agrituristico
- 22 - Giardino informale
- 23 - Arbusti da fiore
- 24 - Esempi di "arte topiaria"
- 25 - Alberature
- 26 - Piante aromatiche
- 27 - Agrumi
- 28 - Grandi agrumi e piante ornamentali
- 29 - Piante da ombra e acidofile
- 30 - Alberature
- 31 - Fruttiferi
- 32 - Siepe mista
- 33 - Rose
- 34 - Accademia Italiana del Giardino - spazio eventi
- 35 - Mati Village - spazio eventi - auditorium
- 36 - Mati Village - area espositiva
- 37 - Mati Village - giardino informale



Entra nel mondo della formazione con l'Accademia Italiana del Giardino

Richiedi gratuitamente la nostra Carta Fedeltà

Ogni 5 appuntamenti (corsi o seminari a pagamento) targati unicamente **Accademia Italiana del Giardino** e svolti nell'anno in corso, quello successivo sarà gratuito.

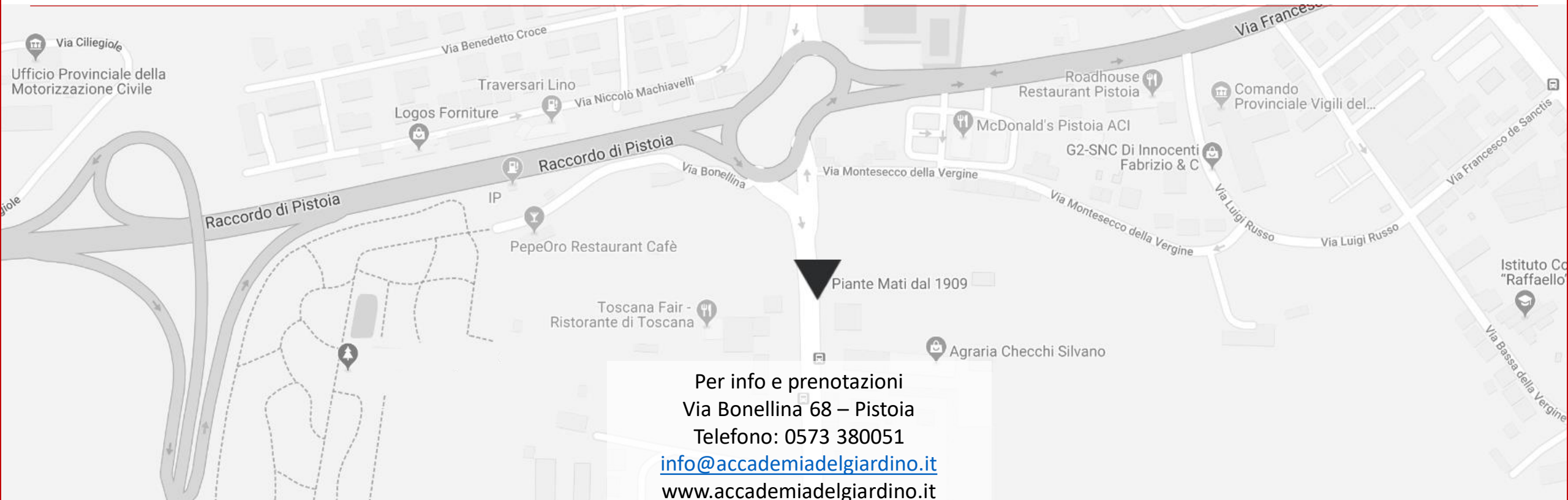
É richiesto di presentare la CARD ad ogni corso al personale dell'Accademia

Inoltre con la sottoscrizione della carta è possibile rimanere sempre aggiornati su tutte le iniziative del Mondo **MATI 1909**



ACCADEMIA ITALIANA DEL GIARDINO

Siamo a **Pistoia**, capitale europea del vivaismo ornamentale, a pochi chilometri da **Firenze, Lucca, Vinci** e dalle altre meraviglie della **Toscana**.



MATI 1909



Accademia italiana del giardino

MATI 1909 



